



POTOM 2.0

Manuali i perdorimit

Team POTOM, Developers Versioni i dyte

9 prill 2013

www.potomi.com

MANUALI I PERDORIMIT

TABELA E PERMBAJTJES

Page

1.0 INFORMACION I PERGJITHSHEM

1.1 Vështrim i Sistemit.....	2-2
1.2 Autorizimi i lejes për përdorim	2-2
1.3 Pikat e kontaktit.....	2-2
1.3.1 Informacion.....	2-2

2.0 PERMBLEDHJE MBI SISTEMIN

2.1 Funkcionet kryesore te sistemit	2-1
2.2 Funksione te tjera te sistemit	2-2
2.3 Niveli i aksesit te perdoruesve.....	2-2
2.4 Profili i perdoruesve dhe konfigurimet.....	2-2

3.0 SHPJEGIM I DETAJUAR

3.1 Blerje.....	3-3
3.2 Shitje	3-3
3.3 Anullime.....	3-3
3.4 Arka.....	3-3

1.1 Vështrim i Sistemit

Aplikacioni POTOM ka për qëllim të ndihmojë bizneset e ndryshme (kryesisht të voglat dhe të mesmet) në mirëmbajtjen e dyqanit apo dyqaneve të tyre.

POTOM përpunon informacionin nëpërmjet një ndërfaqeje grafike lehtësisht të kuptueshme në administrimin e programit nga administratori dhe lehtësisht e realizueshme gjatë punës së përditshme të administratorit dhe të punonjësve shitës.

Në arkitekturën e sistemit të POTOM , është pjesë e rëndësishme pjesa e bazës së të dhënave , e cila ofron siguri dhe shpejtësi të lartë duke ndikuar në performancën dhe efikasitetin në procesimin e të dhënave në kohë reale .

Pjesa software e sistemit POTOM është shumë funksionale në përpunimin e të dhënave nëpërmjet teknikave të vecanta që përdoren në sisteme të mëdha me një numër të madh përdoruesish .

1.2 Autorizimi i lejes për përdorim

Përdorimi i këtij software është i limituar nga pronari i tij në terma të zhvillimit të tij. POTOM është teresisht në pronësi të Irdi Buzalit dhe nuk mund të përdoret ose të referohet pa pëlqimin e tij.

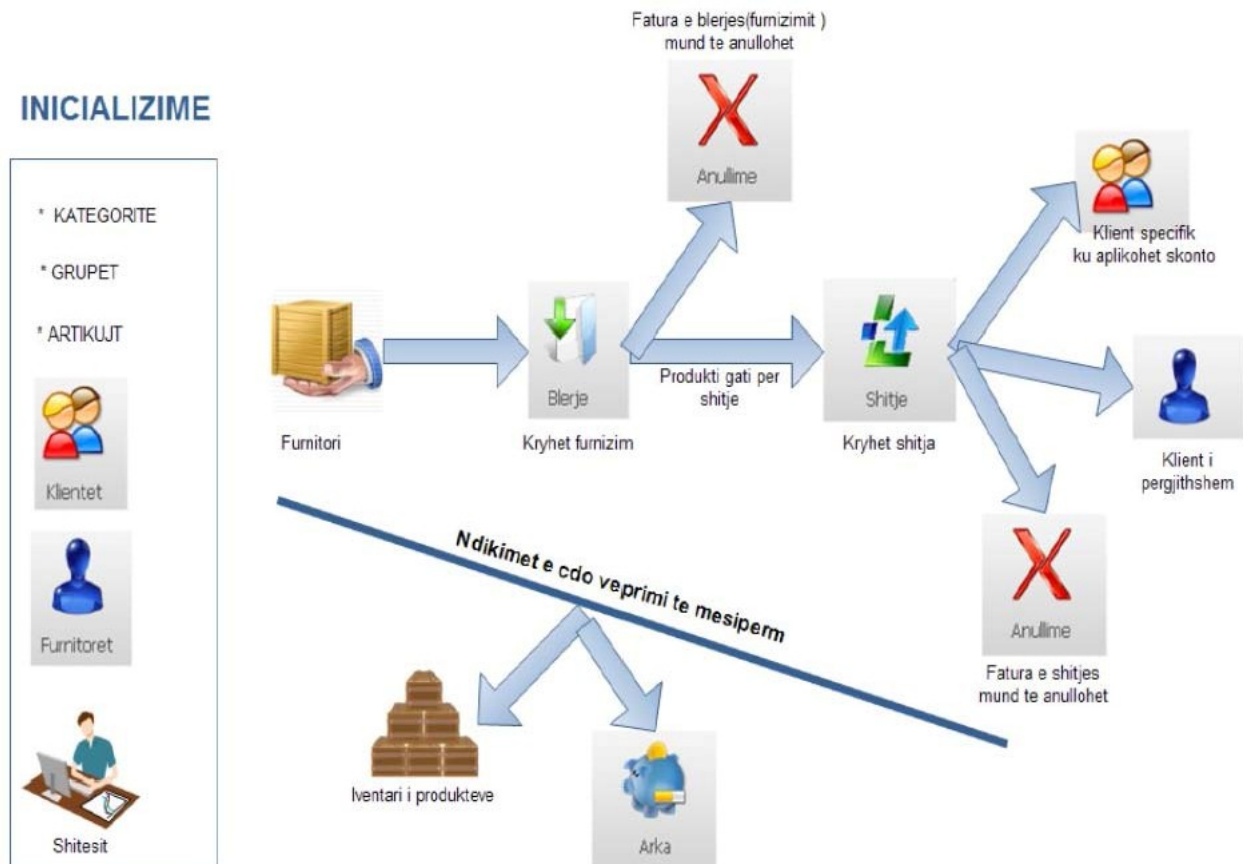
1.3 Pikat e kontaktit

1.3.1 Informacion

Për informacion të detajuar, skuadra e ndërtuesve të sistemit POTOM mund të kontaktohet nëpërmjet liderit të grupit të projektit , **Irdi Buzali** (irdi7777@gmail.com) , tel : 069 55 94 119

2.0 PERMBLEDHJE MBI SISTEMIN

2.1 Funkzionet kryesore te sistemit



Ne pjesen e majte te figures me siper paraqitet zona e inicializimeve (kategorite , grupet , artikujt , klientet , furnitoret dhe shitesit . Ne kete pjese te aplikacionit zakonisht punohet vetem gjate fillimit te punes me programin , kete te drejte e ka vetem administratori i dyqanit .

Ne pjesen e djathte te figures me siper paraqitet zona ne te cilen punohet me teper gjate aktivitetit ten je dyqani . Ketu behen furnizime , ku percaktohet cili furnitor po furnizon (i cili gjendet i regjistruar ne pjesen e inicializimeve) dhe produktet me te cilat ai po furnizon (edhe produktet jane te regjistruara ne zonen e inicializimeve) .

Pas furnizimit , produktet jane gati per shitje , te cilat mund te shiten per kliente te caktuar (kliente te regjistruar ne zonen e inicializimeve te cilet kane skonto ne %) , ose per kliente te pergjithshem.

Gjate blerjes dhe gjate shitjes krijohen faturat me numrat e tyre unike . Keto fatura mund te anulohen . Nese anulohen ato do te ndikojne direct ne inventarin e produkteve dhe ne arken e dyqanit.

2.2 Funksione te tjera te sistemit

Konfigurime :

Ne pjesen konfigurime administrator i dyqanit ka mundesine vendosi te dhenat e ndermarrjes dhe te beje zgjedhje te ndryshme te cilat do te aplikohen tek perdoruesit, p.sh. zgjedhjen e llojit te printerit te fatures se shitjes , qe mund te jete A4 ose format per printerat termike .

Arka :

Ne pjesen e arkas administratori mund te beje hyrje ose dalje te parave sipas zerave perkates , gjithashtu mund te shtoje zera Ketu administratori i dyqanit ka mundesine te shikojne historikun e levizjeve te parave ne dyqan ose te shikojne edhe hyrjet ose daljet qe behen automatike nga shlyerja e faturave te furnitoreve ose te klienteve .

Raportet :

Ne raporte perfshihet raportet mbi furnizimet , raportet mbi shitjet , inventari etj. Ketu aplikohet niveli i aksesit . Shitesit kane mundesi te shikojne vetem shitjet e tyre , ndersa administratori i dyqanit shikon te gjitha shitjet ose shitjet e nje shitesi te zgjedhur.

2.3 Niveli i aksesit te perdoruesve



Niveli i aksesit te perdoruesve tregon se cfare duhet te beje secili perdorues. Sistemi permban 2 nivele aksesit te perdoruesve , ate te administratorit te dyqanit dhe ate te shitesve te dyqanit.

Administratori i dyqanit ka akses te plote mbi mbarevajtjen e puneve ne dyqan . Ai mund te celi shitesa pa limit , mund ti modifikoje ata ose mund ti fshije . Perdoruesit e thjeshte (shitesit) kane mundesi vetem te shesin , te shikojne profiling e tyre , raportin qe tregon shitjet e tyre dhe inventarit , dmth mund te shohin cdo informacion qe u perket atyre.

Administratori i dyqanit mund te kryeje edhe rolin e shitesit , nderkohe ai do trajtohet nga sistemi edhe si administrator edhe si shites .

2.4 Profili i perdoruesve dhe konfigurimet

Profili im

 Modifiko  Mbyll

Emri i plote

Pseudonimi

Roli

Telefon

E-mail

Adresa

Fjalekalimi

Fjalekalimi perseri

Ne profilin e tij cdo perdorues mund te ndryshoje fjalekalimin e tij , ose te dhenat personale.

3.0 SHPJEGIMI I PUNES

Shpjegim i ilustruar me imazhe

3.1 Blerje (kryerja e furnizimeve)

Ne pjesen e sipërme të dritares ndodhen dy panele , paneli i majtë që mban të dhënat e dyqanit , numrin e faturës dhe datën e dokumentit dhe atë të regjistrimit . Ndërsa në panelin e djathtë janë të dhënat e furnitorit. Etiketa që lexon Pagar, shënohet nëse furnitori do të shlyhet menjëherë për produktet që ka sjelle , nëse jo atëherë këto etikete nuk duhet zgjedhur , dhe shlyerja mund të bëhet nga kartela e furnitorit , duke zgjedhur furnitorin , me pas faturën dhe në fund butonin , Shlyerje .

Në pjesën e poshtme të dritares qëndron produkti me të dhënat e tij .Në kutinë ku lexon '**Kod Artikulli**' , vendoset BAR CODE në rast se shitja bëhet me BAR CODE . Nëse shitja bëhet nëpërmjet karteles së

artikullit , atëherë klikohet butoni në të majtë . 

3.3 Anullime

Anullimet e faturave

Anullo Te Anulluara X Mbyll

Dokumenti

Lloji : Fature Shitje Data fillim : 04/03/2014 Data fund : 23/03/2014 Nr fature : Kerko

Fature Shitje
Fature Blerje
Fature Kalimi

Te Dhenat

Lloji : Nr. fature : Njesia : Data : 23/03/2014


Anullimi

Date Anullimi : 23/03/2014

Lloji	Nr Dokumenti	Njesia	Data
Fature Shitje	18	dyqani i pare	08/03/2014
Fature Shitje	20	dyqani i pare	15/03/2014
Fature Shitje	21	dyqani i pare	15/03/2014
Fature Shitje	22	dyqani i pare	15/03/2014
Fature Shitje	24	dyqani i pare	15/03/2014
Fature Shitje	25	dyqani i pare	15/03/2014
Fature Shitje	28	dyqani i pare	15/03/2014
Fature Shitje	29	dyqani i pare	15/03/2014
Fature Shitje	30	dyqani i pare	15/03/2014
Fature Shitje	31	dyqani i pare	15/03/2014
Fature Shitje	32	dyqani i pare	15/03/2014

Ne kete forme perdoruesi (administrator i dyqanit) ka mundesi te anulloje fatura te furnizimeve (nga forma Blerje) , faturave te shitjeve (nga forma Shitje) dhe faturave te kalimeve (nga forma Magazinat).

Per te kryer veprime mbi faturen , ne fillim klikohet butoni klikohet mbi rreshtin e fatures , dhe me pas

shtypet butoni  Anullo

Per te pare artikujt e fatures se zgjedhur klikojme dy here mbi rreshtin e fatures (double click).

23/03/2014

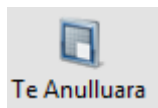
dyqani i pare

Raport i shitjeve

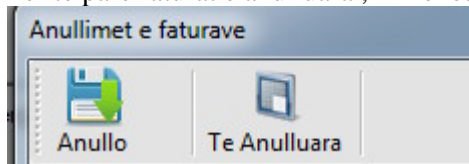


Gjeneruar nga POTOM
www.potomi.com

ID	Artikulli	Nr. Fature	Njesia	Sasia	Cmimi	Tvsh	Totali	Totali_tvsh	Data	Shitesi
15	miell	28	cope	32	500	3200	16000	19200	15/03/2014	Irdi Buzali
16	makarrona	28	cope	21	300	1260	6300	7560	15/03/2014	Irdi Buzali
19	sheqer	28	cope	22	580	2552	12760	15312	15/03/2014	Irdi Buzali
									Total pa TVSH =	35,060
									Total me TVSH =	42,072



Per te pare faturat e anuluarat , klikohet butoni **Te Anulluara** ne formen e anulimeve



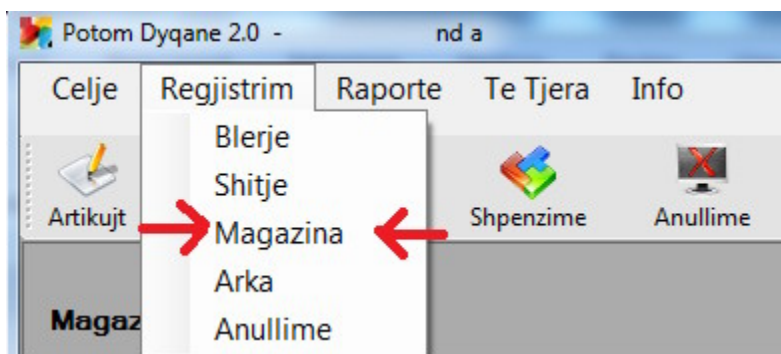
Edhe ketu , shfaqja e te dhenave behet nepermjet filtrimeve sipas datave .

ID	Lloji	Njesia	Nr. fature	Data	Perdoruesi
26	--> Kalimi <--	magazina e pare -> dy...	8	20/03/2014	Irdi Buzali
25	<-- SHITJE -->	dyqani i pare	23	20/03/2014	Irdi Buzali
24	<-- SHITJE -->	dyqani i pare	26	19/03/2014	Irdi Buzali
23	--> BLERJE <--	dyqani i pare	161	20/03/2014	Irdi Buzali
22	--> BLERJE <--	dyqani i pare	162	19/03/2014	Irdi Buzali
21	--> BLERJE <--	dyqani i pare	159	19/03/2014	Irdi Buzali
20	<-- SHITJE -->	dyqani i pare	73	19/03/2014	Irdi Buzali
19	--> BLERJE <--	dyqani i pare	160	19/03/2014	Irdi Buzali
18	--> BLERJE <--	dyqani i pare	160	19/03/2014	Irdi Buzali
17	--> BLERJE <--	dyqani i pare	160	19/03/2014	Irdi Buzali
16	--> BLERJE <--	dyqani i pare	160	19/03/2014	Irdi Buzali
15	--> BLERJE <--	dyqani i pare	160	19/03/2014	Irdi Buzali
14	--> BLERJE <--	dyqani i pare	159	19/03/2014	Irdi Buzali
13	--> BLERJE <--	dyqani i pare	154	19/03/2014	Irdi Buzali
12	--> BLERJE <--	dyqani i pare	154	19/03/2014	Irdi Buzali
11	<-- SHITJE -->	dyqani i pare	27	19/03/2014	Irdi Buzali
10	--> BLERJE <--	dyqani i pare	152	19/03/2014	Irdi Buzali
9	<-- SHITJE -->	dyqani i pare	19	19/03/2014	Irdi Buzali

3.4 Kalimet ne magazina

Nje ndermarrje mund te kete disa magazine dhe disa pika shitje . Ne rastet me te shpeshta furnizimet kryhen ne magazina , dhe me pas magazinat ua shperndajne pikave te shitjeve .

Potom Dyqane e mundeson kete funksionalitet nepermjet modulit **Magazina** qe ndodhet ne menune **Regjistrim**



Ne kete forme perdoruesi i tipit Administrator ndermarrje , do zgjedhi njesine administrative (magazine ose pike shitje) **burim** dhe njesine administrative (magazine ose pike shitje) **destinacion** kur do te shkojne produktet. Pastaj do zgjedhri produktet dhe tu caktoje atyre nje cmim blerje per njesine administrative

destinacion

Kalimet ne magazina

Ruaj Fshij Pastro Mbyll

Nga Magazina -> Drejt Magazines ->

Kodi Mag: fa Kodi Mag: dd

Pershkrimi: magazina e pare Pershkrimi: dyqani i pare

Data: 23/03/2014 Shenime:

Nr Dok: 10

Te Dhenat

Kod Artikulli : Pershkrimi : Njesia : Sasia : Cmim blerje :

20 birre korca cope 2 44

ID	Artikulli	Njesia	Sasia	Cmimi	Vlefte
15	miell	cope	3	4	12
20	birre korca	cope	2	44	88

Nr. rekorde ne liste = 2 Sasia Totale = 5 Vlefte Totale = 100

3.4 Hapja baze

Ne pjesen kryesore te programit Potom Dyqane 2.0 afishohen magazinat , pikat e shitjeve , perdoruesit , dhe listimi i te gjitha aktiviteteve kryesore qe kryhen ne program ne kohe reale nga te gjitha perdoruesit.

Potom Dyqane 2.0 - nd a

Celje Regjistrim Raporte Te Tjera Info

Artikujt Blerje Shitje Shpenzime Anullime Klientet Perdoruesit Inventari Arka Ndhme

POTOM 2.0
www.potomi.com

Rifresko

Magazinat

magazina e pare
Rr. Ndre Mjeda

Dyqani Ensenko gjergj
Prane parkut te autouzeve , Tirane
Prane parkut te autouzeve , Tirane

Pikat e Shitjeve

dyqani i pare
Prane parkut te autouzeve , Tirane
Prane parkut te autouzeve , Tirane

dyqani RENISOD
qender , fusha kruje .)

Perdoruesit e ndermarrjes

Irdi Buzali
Administrator

nje
Shites

Jorida Fasho
Administrator

Levizjet e fundit ne ndermarrje

- 21/03/2014 15:23:57 - U krye shitje me nr fature 82 ne dyqanin (dyqani i pare)
< Irdi Buzali >
- 21/03/2014 12:32:47 - U krye shitje me nr fature 81 ne dyqanin (dyqani RENISOD)
< Irdi Buzali >
- 21/03/2014 12:32:31 - U krye shitje me nr fature 80 ne dyqanin (dyqani RENISOD)
< Irdi Buzali >
- 21/03/2014 11:05:52 - U krye shitje me nr fature 79 ne dyqanin (dyqani i pare)
< Irdi Buzali >
- 21/03/2014 10:28:41 - U krye shitje me nr fature 78 ne dyqanin (dyqani i pare)
< nje >
- 21/03/2014 10:05:00 - U krye shitje me nr fature 77 ne dyqanin (dyqani i pare)
< Irdi Buzali >
- 20/03/2014 17:14:46 - U fshi shpenzimi tipit (Dalje)
< Irdi Buzali >
- 20/03/2014 16:56:13 - U krye shitje me nr fature 76 ne dyqanin (dyqani i pare)
< Irdi Buzali >
- 20/03/2014 16:56:02 - U krye kalimi i produktit/eve me nr fature 9 nga njesia (dyqani i pare) ne njesine (dyqani RENISOD)
< Irdi Buzali >
- 20/03/2014 16:55:28 - U krye furnizim me nr fature 164 ne njesine (dyqani i pare)
< Irdi Buzali >
- 20/03/2014 13:58:08 - U fshi perdoruesi (fdsfsd)
< Irdi Buzali >
- 20/03/2014 13:58:05 - U regjistrua perdoruesi (fdsfsd) i tipit Administrator
< Irdi Buzali >
- 20/03/2014 13:56:59 - U fshi perdoruesi (fdsf)

Data sot: 23/03/2014 Perdoruesi: Irdi Buzali Statusi: Administrator

FUND